

УПРАВЛЕНИЕ ФЕДЕРАЛЬНОЙ СЛУЖБЫ  
ГОСУДАРСТВЕННОЙ СТАТИСТИКИ  
ПО ХАБАРОВСКОМУ КРАЮ, МАГАДАНСКОЙ  
ОБЛАСТИ, ЕВРЕЙСКОЙ АВТОНОМНОЙ ОБЛАСТИ  
И ЧУКОТСКОМУ АВТОНОМНОМУ ОКРУГУ

# Оперативные демографические показатели Еврейской автономной области

январь-июнь 2022 года

# Оперативные итоги естественного движения населения

Еврейская автономная область

январь-июнь 2022 года

- 01 Показатели естественного прироста населения
- 02 Показатели рождаемости
- 03 Показатели смертности
- 04 Показатели младенческой смертности
- 05 Показатели брачности
- 06 Показатели разводимости



# ЕСТЕСТВЕННОЕ ДВИЖЕНИЕ НАСЕЛЕНИЯ

ЧЕЛОВЕК

2022 ГОД

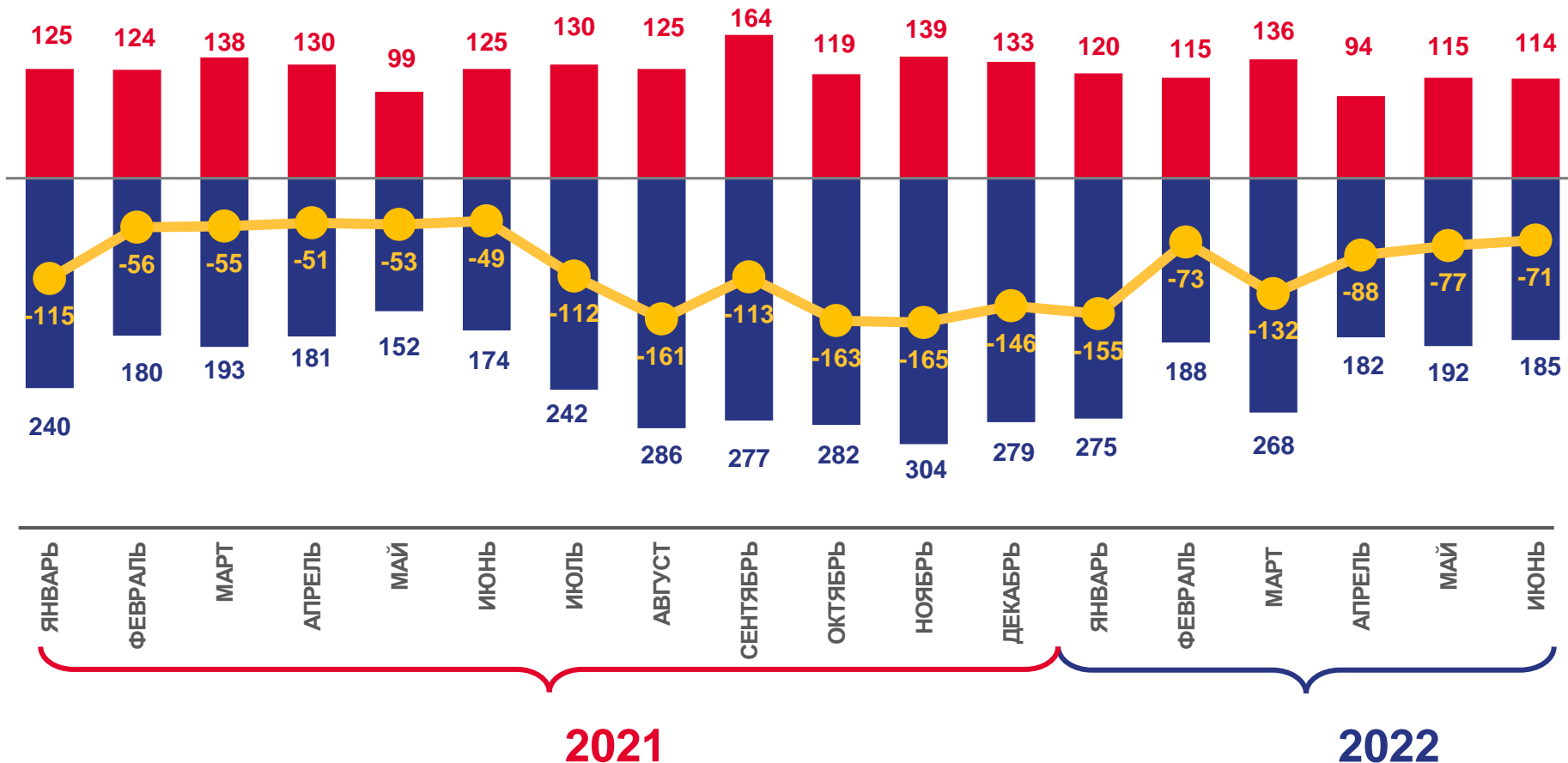
январь-июнь 2022 года

- 596

ЧЕЛОВЕК

-7,8

В РАСЧЕТЕ  
НА 1000 ЧЕЛОВЕК



Число родившихся




Число умерших



Естественный прирост





# КОЭФИЦИЕНТ ЕСТЕСТВЕННОГО ПРИРОСТА (УБЫЛИ) НАСЕЛЕНИЯ ЗА ЯНВАРЬ-МАЙ 2022 ГОДА

НА 1000 ЧЕЛОВЕК НАСЕЛЕНИЯ

Муниципальные районы и городской округ  
с наибольшими и наименьшими значениями показателя



**2** муниципальных района  
значение показателя  
больше, чем по области

**4** муниципальных района  
значение показателя  
меньше, чем по области





# ЧИСЛО ЗАРЕГИСТРИРОВАННЫХ РОДИВШИХСЯ

ЧЕЛОВЕК

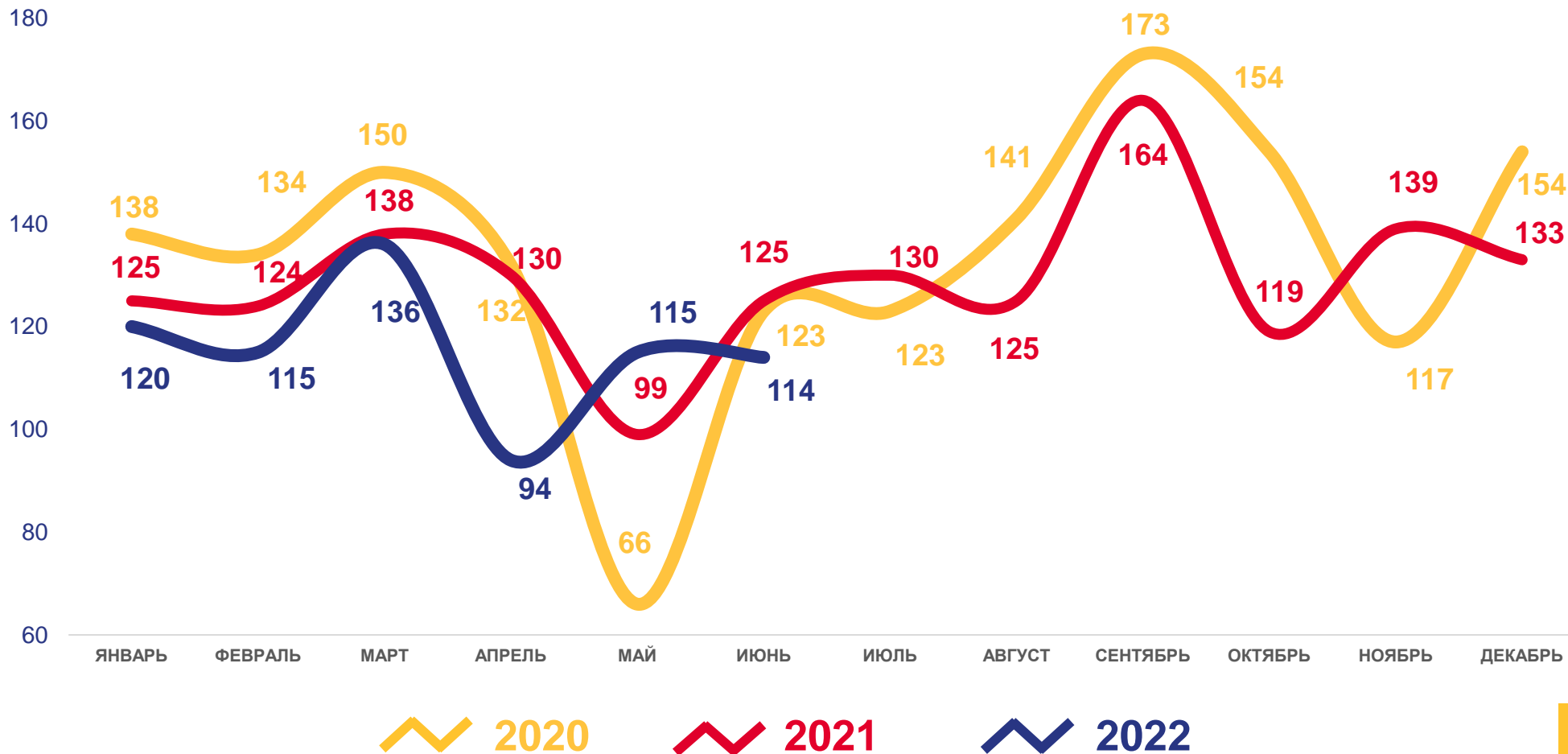
**2022 ГОД**

январь-июнь 2022 года

**694**  
ЧЕЛОВЕКА

**9,1**  
В РАСЧЕТЕ  
НА 1000 ЧЕЛОВЕК

**-5,2**  
ИЗМЕНЕНИЕ, %  
к январю-июню 2021 года





# КОЭФФИЦИЕНТ РОЖДАЕМОСТИ НА 1000 ЧЕЛОВЕК НАСЕЛЕНИЯ

Муниципальные районы и городской округ  
с наибольшими и наименьшими значениями показателя



**2** муниципальных  
района

значение показателя  
больше, чем по области

**4** муниципальных  
района

значение показателя  
меньше, чем по области





# ЧИСЛО ЗАРЕГИСТРИРОВАННЫХ УМЕРШИХ

ЧЕЛОВЕК

**2022 ГОД**

январь-июнь 2022 года

**1 290**

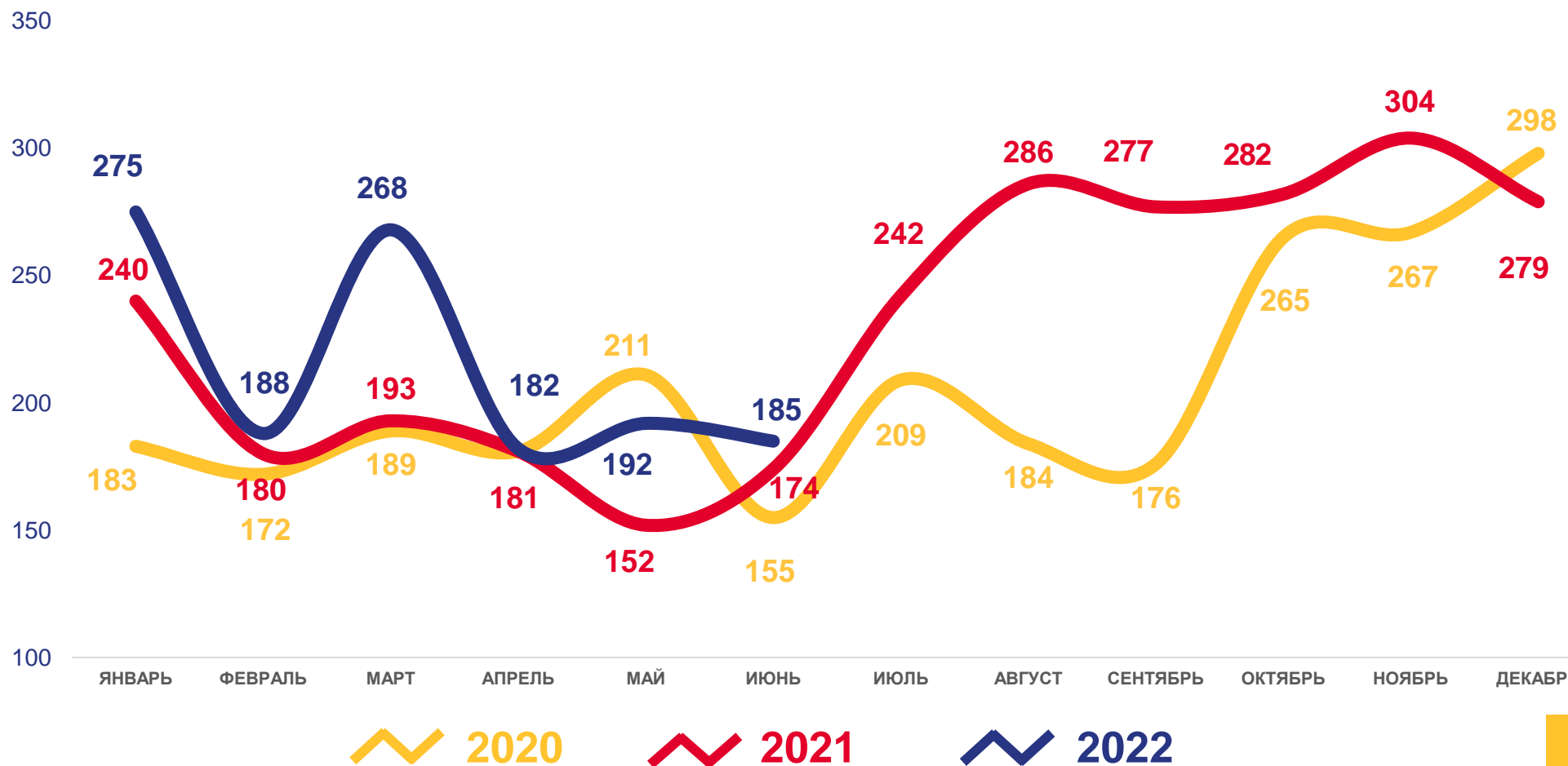
ЧЕЛОВЕК

**16,9**

В РАСЧЕТЕ  
НА 1000 ЧЕЛОВЕК

**17,4**

ИЗМЕНЕНИЕ, %  
к январю-июню 2021 года

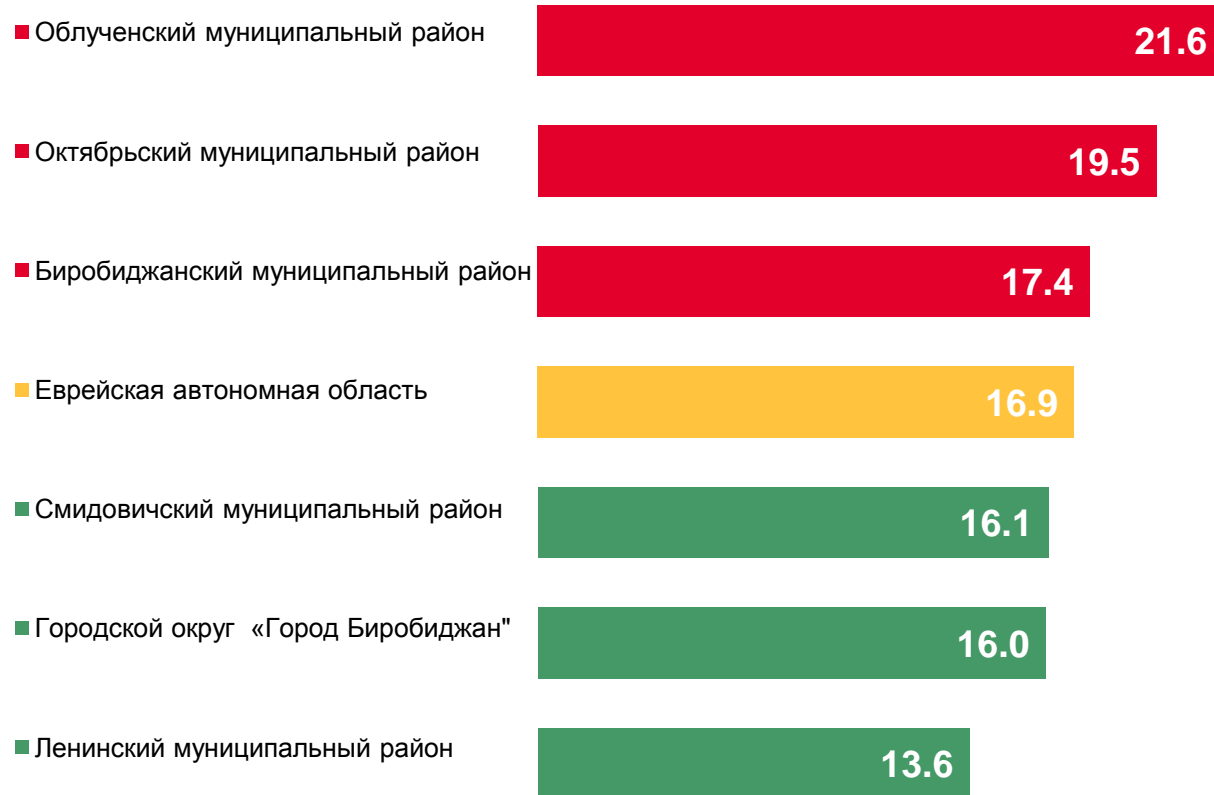




# КОЭФФИЦИЕНТ СМЕРТНОСТИ

## НА 1000 ЧЕЛОВЕК НАСЕЛЕНИЯ

Муниципальные районы и городской округ  
с наибольшими и наименьшими значениями показателя



### 3

муниципальных  
района

значение показателя  
больше, чем по области

### 3

муниципальных  
района

значение показателя  
меньше, чем по области





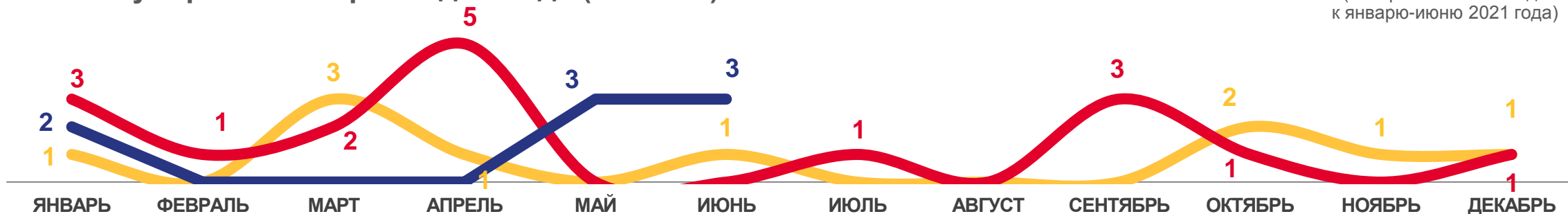


# ПОКАЗАТЕЛИ МЛАДЕНЧЕСКОЙ СМЕРТНОСТИ

**-27,3%**

ИЗМЕНЕНИЕ  
(январь-июнь 2022 года  
к январю-июню 2021 года)

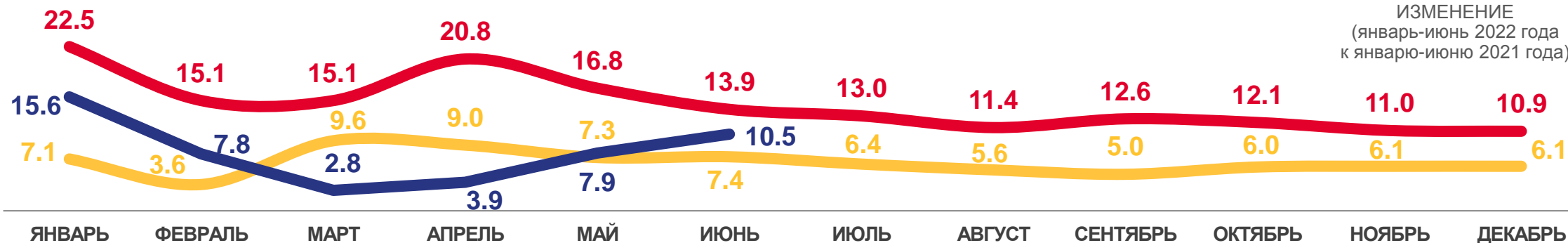
Число умерших в возрасте до 1 года (человек)



Коэффициент младенческой смертности, на 1000 родившихся живыми  
данные накопительным итогом

**-24,5%**

ИЗМЕНЕНИЕ  
(январь-июнь 2022 года  
к январю-июню 2021 года)



2022

2021

2022





# ЧИСЛО ЗАРЕГИСТРИРОВАННЫХ БРАКОВ

ЕДИНИЦ

**2022 ГОД**

январь-июнь 2022 года

**423**

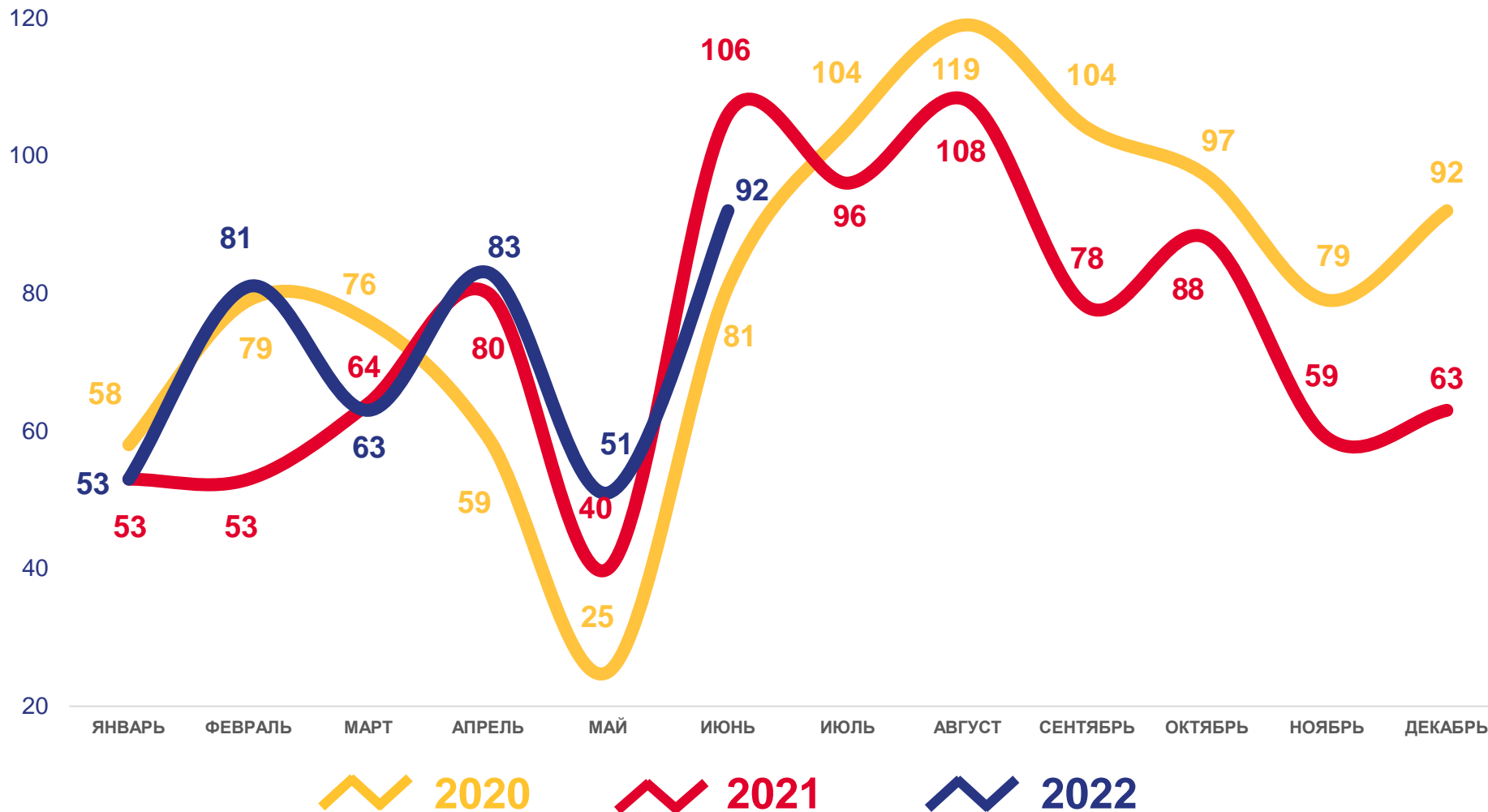
ЕДИНИЦЫ

**5,6**

В РАСЧЕТЕ  
НА 1000 ЧЕЛОВЕК

**9,8**

ИЗМЕНЕНИЕ, %  
к январю-июню 2021 года





# ЧИСЛО ЗАРЕГИСТРИРОВАННЫХ РАЗВОДОВ

ЕДИНИЦ

**2022 ГОД**

январь-июнь 2022 года

**526**

ЕДИНИЦ

**6,9**

В РАСЧЕТЕ  
НА 1000 ЧЕЛОВЕК

**23,2**

ИЗМЕНЕНИЕ, %  
к январю-июню 2021 года

